

# Huskeliste før og efter

## Før du går i gang, skal du sikre dig, at:

- Al afspærring og skiltning udføres jf. vejloven
- Tilknyttede medarbejdere har et gyldigt kursusbevis i 'Vejen som arbejdsplads'
- Du har indhentet gyldig gravetilladelse hos kommunen. Ved akut arbejde skal dette blot ske senest dagen efter, arbejdet er udført
- Udarbejde og følge en afspærrings- og skilteplan
- Fotodokumentere de forhold, som vil blive påvirket af gravearbejdet
- Du som entreprenør tilser afspærringen som anvist af vejloven
- Du kan deltage i et vejsyn, såfremt Fors A/S vurderer, det er nødvendigt. Det er Fors A/S, der i så fald skal indkalde

## Når du er færdig, skal du sikre dig, at:

- Reetablere og fotodokumentere området
- At området igen er pænt og fremkommeligt
- At al afspærrings- og skiltemateriale er fjernet
- At du kan deltage i et afsluttende vejsyn med den lokale myndighed, hvis det er aftalt. Det er Fors A/S, der har ansvaret for at indkalde til dette
- Returnere de udleverede skilte til Fors A/S på Betonvej 12, 4000 Roskilde

70 20 20 66  
fors.dk

# fors

fors

Effektiv forsyning,  
til for dig

Fors A/S, Holbæk  
Tåstrup Møllevej 5  
4300 Holbæk

Fors A/S, Roskilde  
Betonvej 12  
4000 Roskilde

# Sådan skiltes vi i Fors A/S




fors

Effektiv forsyning,  
til for dig

## Når du skilte

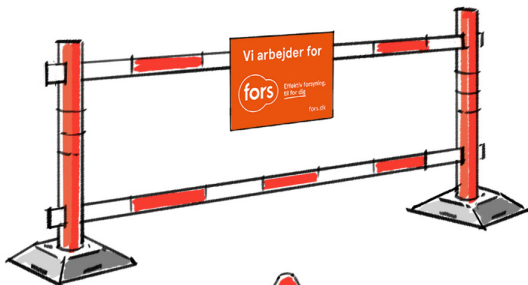
Vi har fokus på at skilte på en måde, der er let at forstå for dem, som færdes i det berørte område. Skiltningen skal altid følge anvisningerne i denne guide. Der er ikke tale om en gengivelse af den gældende lovgivning men anvisninger af, hvordan Fors A/S skilte inden for de gældende regler.

## Skiltning ved registrering af brud



- Vi skilte med pyramiden ved alle brud, som Fors A/S besigtiger
- Skiltet sættes ved bruddet, så det er synligt fra alle vinkler
- Udbedrer vi ikke bruddet på stedet, skilte vi som ved kortere gravearbejde

## Skiltning ved kortere gravearbejde

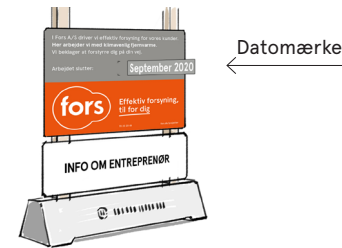


- Vi skilte altid ved kortere gravearbejde
- Skiltene sættes på afspærringen, så det er synligt fra alle vinkler
- Fors A/S udarbejder og udleverer til entreprenører



## Skiltning ved større anlægsarbejde

### Standardskilt 120x90 cm



**Standardskiltet** findes i tre fortrykte udgaver; vand, varme og spildevand. Skiltet forsynes med et datoklistermærke for projektets slutdato. Skiltet udleveres sammen med datoklistermærke samt vejledning for montering.

**Specialskiltet** informerer om projektet og fortæller den gode historie med mulighed for at gå mere i detaljer. Et "stop op og læs skilt".

**Brandingskiltet** informerer kort og godt om projektet og den gode historie. Dette er også et iøjenfaldende brandingskilt, så flere kan lære os at kende. Det kan være et genbrugsskilt for fx fjernvarme i Himmelev, separatkloakering, stikrenovering, osv. Derfor placeres slutdatoen på undertavlen.

### Specialskilt 90x120 cm



- Vi skilte ved anlægsarbejde, der varer over to dage

- Ved arbejde, der varer under to dage, skilte vi som ved kortere gravearbejde.

- Vi placerer skilte ved alle tilkørsler til det berørte område

- Skiltningen består altid af et hovedskilt placeret øverst og en undertavle placeret nederst

### Brandingskilt 200x120 cm



- Hovedskiltet angiver, at Fors A/S er ansvarlig for anlægsarbejdet

- Entreprenøren afhenter, efter aftale med projektlederen, hovedskilt og datoklistermærke med vejledning hos Fors A/S på Betonvej 12, 4000 Roskilde

- Entreprenøren udarbejder en eller flere undertavler, som skal måle samme bredde som hovedskiltet og være maksimalt 40 cm i højden

- Undertavlen skal indeholde navn, kontakt- og CVR-oplysninger på hovedentreprenør samt evt. underentreprenør, rådgiver, andre udførende aktører og dato for projektets afslutning. Dato gælder ikke for standard skiltet, da der klistet et datomærke på